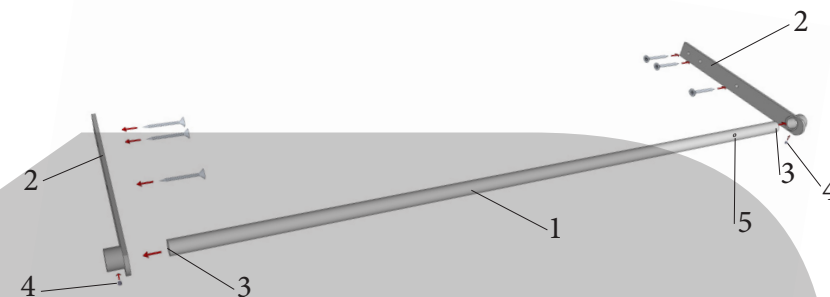
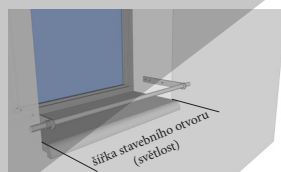


Montážní návod zábrany květinového - mezi špalety

katalogové č.	provedení	ø	materiál	rozměr
997830	zábrana truhlíku mezi špalety	12	V2A*	1500 mm
997831	zábrana truhlíku mezi špalety	16	V2A*	2000 mm
997832	zábrana truhlíku mezi špalety	20	V2A*	2500 mm

katalogové číslo - dodávané varianty, *nerezová ocel DIN 1.4301



- 1 - tyč zábrany
- 2 - konzoly
- 3 - koncovky tyče
- 4 - pojistný šroub
- 5 - otvor pro bezpečnostní lanko
- 6 - upevňovací očko lanka

krok 1

- naměřte potřebnou délku konzoly zábrany (2) tak, abyste mohli alespoň na 2 otvory kotvit do špalety (do pevného zdiva) a délka konzol Vám nabídla dostatečný prostor pro truhlík
- označte otvory pro vrtání
- vyvrtejte do požadované výšky otvory o průměru 6mm pro upevnění konzol zábrany (2)

krok 2

- konzoly upevněte pomocí hmoždinky a vrutu M5 (obsah balení) do špaety nebo
- v případě ,že je špaleta zateplená pomocí nerezové závitové tyče M5 a chemické malty (není součástí balení)

krok 3

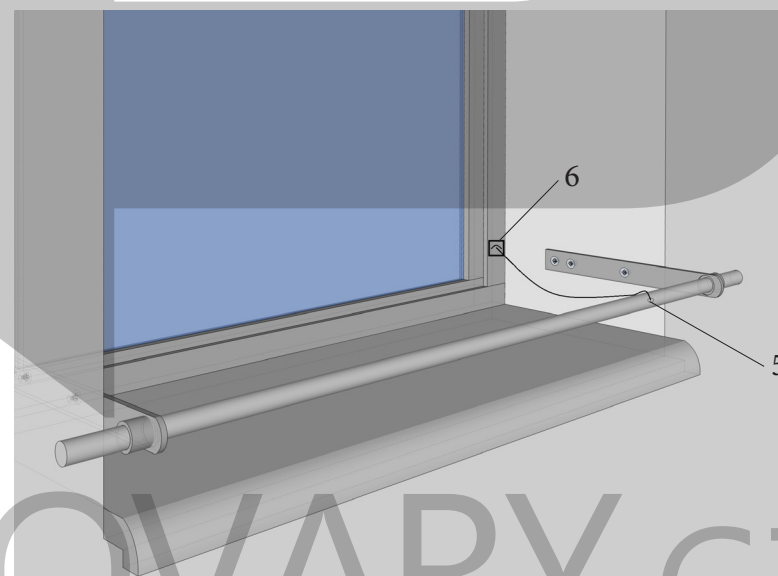
- tyč zábrany (1) zakraťte na požadovanou délku (tyč může přesahovat dle libosti)
- tyč zábrany (1) opatřete koncovkami (3) na každé straně

krok 4

- otvorem (5) provlékněte bezpečnostní lanko, na lanko navlékněte samolepící očko, lanko neuzavírejte
- při montáži lanko přidržte v ruce, zabráníte tak nechtěnému pádu výrobku

krok 5

- tyč zábrany (1) protáhněte upevněnými konzolami (2) a zafixujte dotažením pojistného šroubu (4) pomocí imbusového klíče (obsah balení)
- po dokončení montáže nalepte samolepící očko (6) např. na rám okna, spojte lanko na potřebnou vzdálenost. Tím je zábrana pojištěna proti pádu



Důležité upozornění!



Při montáži dbejte zvýšené opatrnosti - pád předmětu z výšky! Zábranu občas zkontrolujte, zda není uvolněná. Nevhodné pro děti do 15 let.

Materiál, čištění a údržba:

Vyrobena z nekorodující ušlechtilé oceli - V2A (DIN 1.4301), broušeno zrnem 240. Doporučujeme údržbu vhodným konzervačním prostředkem na nerez alespoň 1x ročně. Povrchová koruze se může objevit vlivem kyselých dešťů, slaného nebo kyselého roztoku, stavební chemie a používáním nevhodných čističů. K čištění použijte běžné prostředky na údržbu nerez.